



Hauptversammlung 2022

Mittwoch, 18. Mai 2022

Ralph Dommermuth

Unternehmensentwicklung 2021

Status 1&1 Mobilfunknetz

1. Quartal und Ausblick 2022

Markus Huhn

Finanzkennzahlen 2021

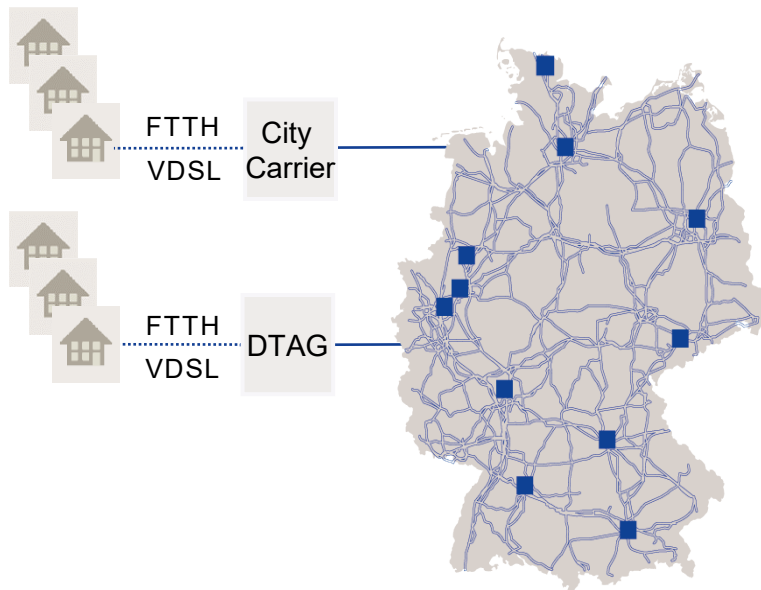
Tagesordnung

Aktie und Dividende

Unternehmensentwicklung 2021

Produktportfolio: Breitband-Anschlüsse

- Größter alternativer DSL-Anbieter mit 4,24 Mio. Breitband-Anschlüssen
- VDSL- und FTTH-Komplettpakete inkl. Voice und IP-TV über 1&1 Versatel, dabei letzte Meile über Deutsche Telekom und City Carrier
- Regelmäßige Siege beim connect-Festnetztest: 2020, 2017 und 2015 (2. Platz in 2021, 2018, 2016)



Produktportfolio: Mobilfunk

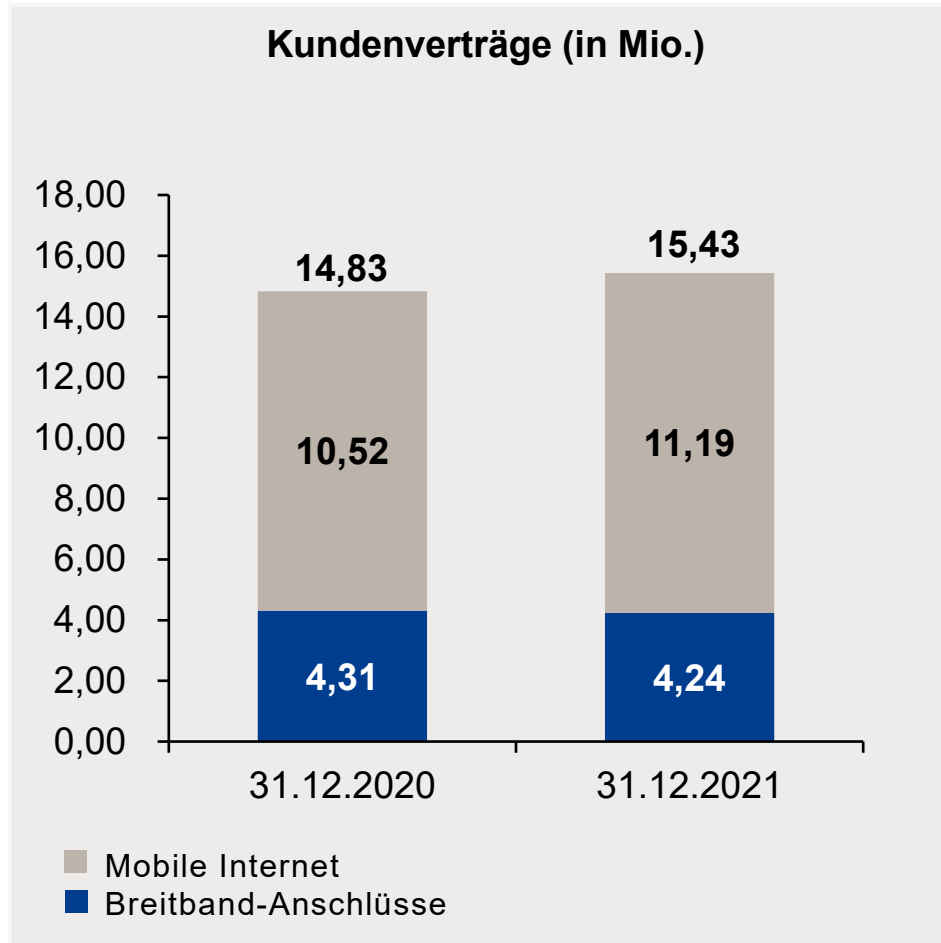


- Deutschlands führender MVNO mit 11,19 Millionen Mobilfunk-Verträgen
- Breite Marktabdeckung - Zielgruppenspezifische Marktansprache
- Regelmäßige Siege connect Kundenzufriedenheit

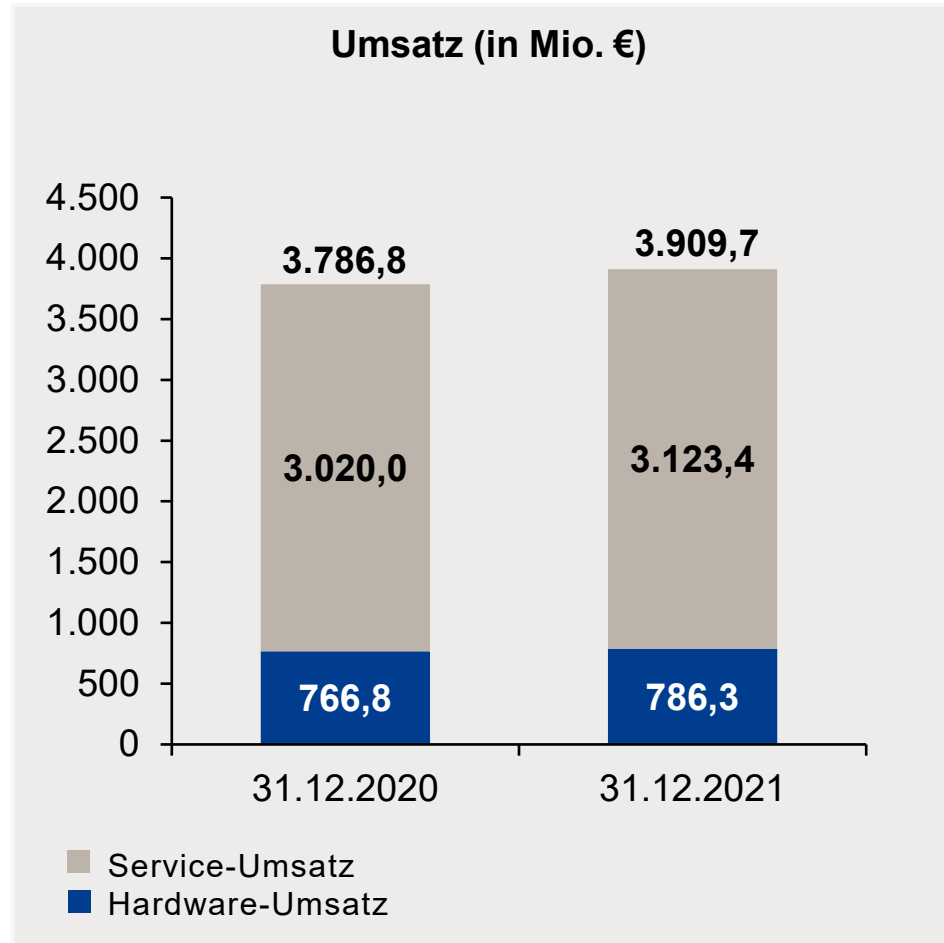


Haupt-Marke	
Co-Marken	
Discount-Marken	

- Aufbau eines leistungsfähigen 5G Netzes
- MBA MVNO-Vertrag mit Telefónica bis zum Netzstart
- Zusätzlich: Vorleistungsbezug bei Vodafone

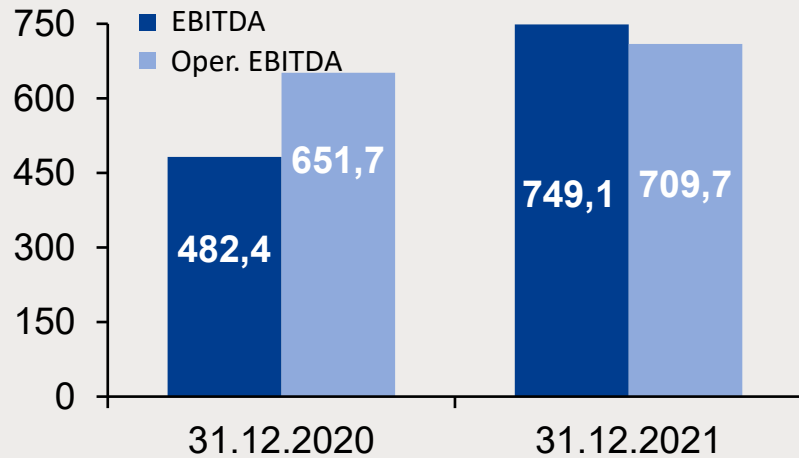


- 15,43 Mio. Kundenverträge (+ 0,60 Mio.)
 - 11,19 Mio. Mobile Internet (+ 0,67 Mio.)
 - 4,24 Mio. Breitband-Anschlüsse (- 0,07 Mio.)



- 3.909,7 Mio. € Umsatz (+ 3,2 %)
 - 3.123,4 Mio. € Service-Umsatz (+ 3,4 %)
 - 786,3 Mio. € sonstiger Umsatz (+ 2,5 %), insbesondere Smartphones

EBITDA Segment „Access“ (in Mio. €)



Segment „Access“

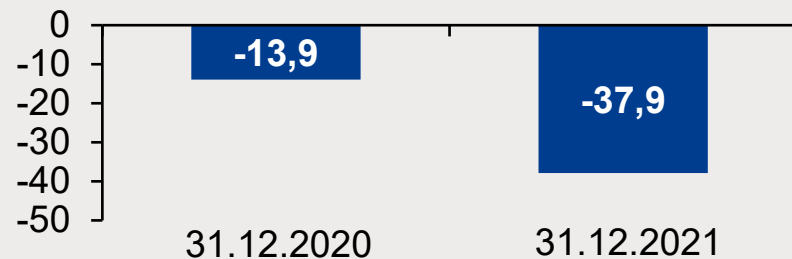
- 749,1 Mio. € EBITDA, darin enthalten:
 - 39,4 Mio. € periodenfremde Reduzierung der Umsatzkosten aufgrund rückwirkender Preisanpassung für MBA MVNO-Vorleistungen aus 2020 (in 2020 zusätzlich 129,9 Mio. € nicht cash-wirksamer One-Off für ungenutzte VDSL-Kontingente*)

- 709,7 Mio. € operatives EBITDA (+ 8,9 %)

Segment „1&1 Mobilfunknetz“

- - 37,9 Mio. € EBITDA, Aufwendungen für 1&1 Mobilfunknetzaufbau

EBITDA Segment „1&1 Mobilfunknetz“ (in Mio. €)

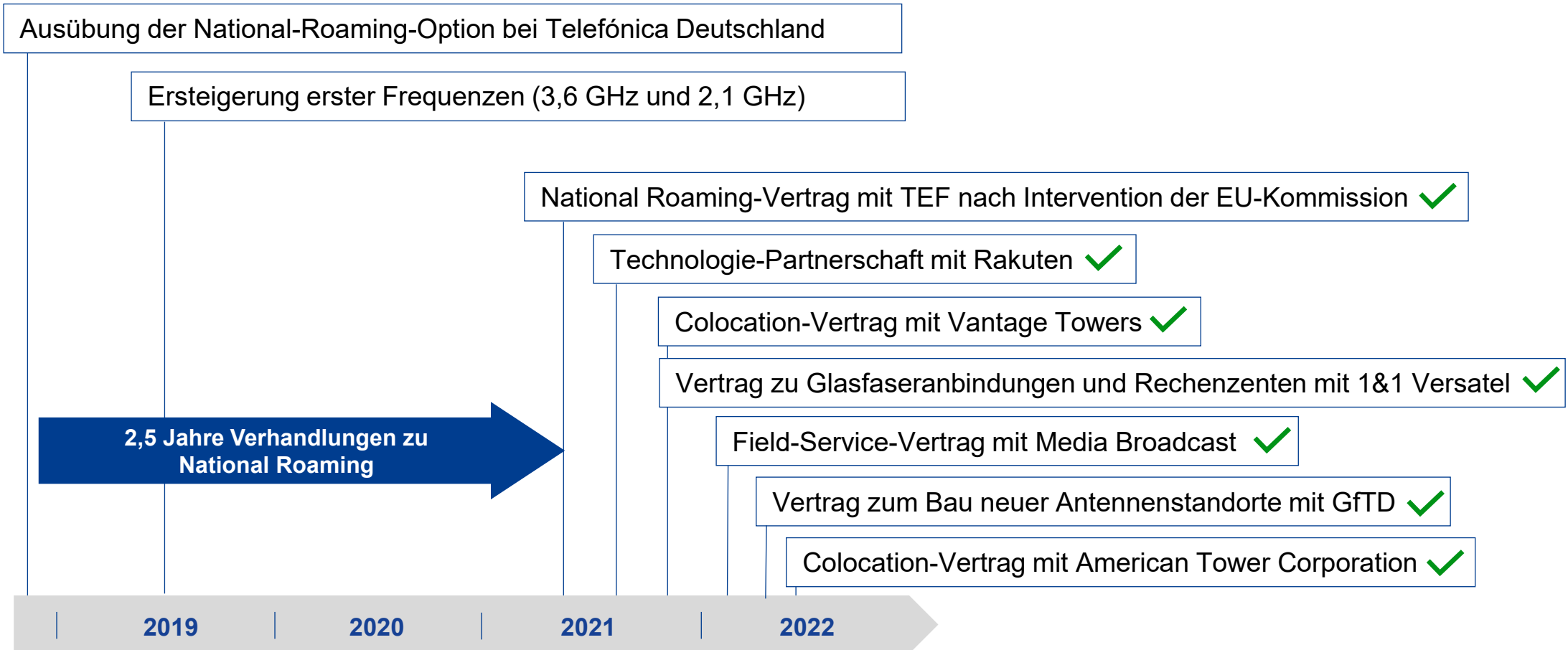


* Angesichts der Vorteile einer neuen Vertragskonstellation wurde Ende 2020 der bestehende VDSL-Vorleistungsvertrag zwischen 1&1 und der Deutschen Telekom vorzeitig aufgehoben; dies führte zur Ausbuchung eines aktiven Rechnungsabgrenzungspostens von 129,9 Mio. € für noch zur Verfügung stehende Bestandskunden-Kontingente.

	2020	2021	Veränderung
Kundenverträge	14,83 Mio.	15,43 Mio.	+ 4,0 %
Umsatz	3.786,8 Mio. €	3.909,7 Mio. €	+ 3,2 %
davon Service-Umsatz	3.020,0 Mio. €	3.123,4 Mio. €	+ 3,4 %
EBITDA	468,5 Mio. €	711,3 Mio. €	+ 51,8 %
EBITDA operativ	637,8 Mio. €	671,9 Mio. €	+ 5,3 %
EBIT	313,1 Mio. €	546,7 Mio. €	+ 74,6 %
EBIT operativ	482,4 Mio. €	507,3 Mio. €	+ 5,2 %
EPS (unverwässert)	1,25 €	2,10 €	
EPS (unverwässert) operativ	1,92 €	1,94 €	

Status 1&1 Mobilfunknetz

Stand der Vorbereitungen - 1 Jahr nach National Roaming-Vereinbarung

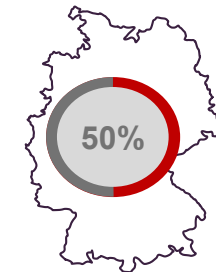


Nächste Schritte

Q3 2022	Internet-Anbindung (ca. 40 Public und Private Peerings) Friendly User Test im Raum Frankfurt/Main
Q4 2022	Betriebsstart von ca. 140 regionalen Edge-Rechenzentren, 24 dezentralen Edge-Rechenzentren und 2 Core-Rechen- zentren sowie der ersten 1.000 Antennen-Standorte . Erstes Produkt: Fixed Wireless Access (FWA)
Q1 2023	Anbindung an nationale und internationale Telekommunikationsnetze
Q2 2023	National Roaming (Testphase)
Q3 2023	Betriebsstart aller 4 Core-Rechenzentren. Vollständige Funktionsfähigkeit von National Roaming und Vermarktungsstart bei gleichzeitiger Einstellung des MVNO-Vertriebs



1&1 wird die **ersten 1.000 5G-Standorte** fristgerecht bis Ende 2022 errichten, trotz stark verzögerter Verhandlungen zu National Roaming.



Die Ausbaupflichtung von **50 % der Haushalte bis Ende 2030** wollen wir **bereits deutlich früher** erfüllen.

1. Quartal und Ausblick

Guter Start ins neue Jahr

- Kundenverträge: + 60.000 auf 15,49 Mio. Verträge (mit Effekten aus TKG, -90.000 / Q1)
+ 150.000 Verträge (operativ)
- Umsatz: + 0,2 % auf 975,9 Mio. €
- Service-Umsatz: + 3,5 % auf 789,1 Mio. €
- EBITDA: + 11,4 % auf 187,1 Mio. € (ohne periodenfremde Erträge in Q1/2021)

Prognose 2022 wird bestätigt

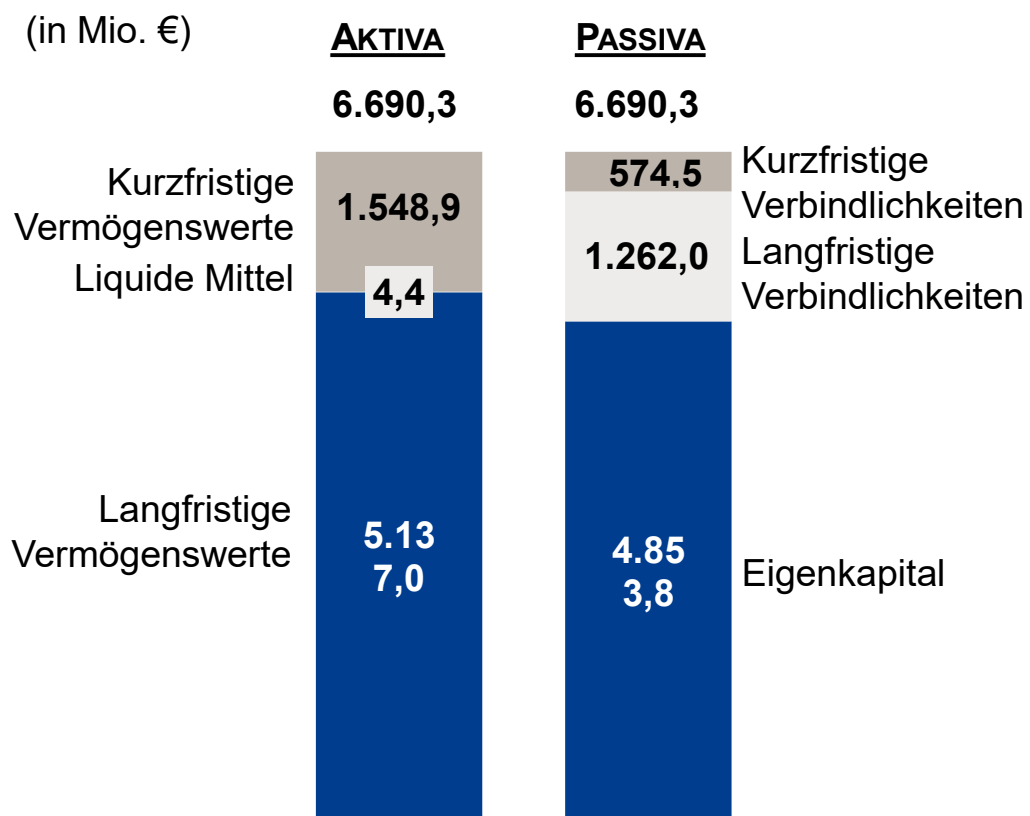
- Service-Umsatz + 100 Mio. € auf ca. 3,2 Mrd. € (2021: 3,1 Mrd. €)
- EBITDA auf Vorjahresniveau (2021: 672 Mio. €)
 - In Ergebnisprognose enthalten: auf ca. 70 Mio. € erhöhte Kosten für den Aufbau des 1&1 Mobilfunknetzes (2021: 38 Mio. €)
- Operatives Teilnehmerwachstum ca. 650.000 (2021: 600.000)
 - Abzüglich branchenüblicher Verschiebungseffekte aufgrund jüngster TKG-Novelle (ca. - 200.000 Verträge)
- Ca. 400 Mio. € Cash-Capex (2021: 37 Mio. €) vor allem für 1&1 Mobilfunknetz (Antennen, Rechner und Software)

Finanzkennzahlen 2021

(in Mio. €)	2020	2021	Veränderung
Umsatz	3.786,8	3.909,7	+ 3,2 %
Umsatzkosten	- 2.881,8	- 2.709,9	- 6,0 %
Bruttoergebnis vom Umsatz	905,0	1.199,8	+ 32,6 %
Vertriebskosten	- 442,3	- 476,5	+ 7,7 %
Verwaltungskosten ⁽¹⁾	- 99,4	- 126,1	+ 26,9 %
Sonstige betriebliche Erträge / Aufwendungen	32,2	27,9	- 13,4 %
Wertminderungen auf Forderungen und Vertragsvermögenswerte	- 82,4	- 78,4	- 4,9 %
Ergebnis der betrieblichen Tätigkeit	313,1	546,7	+ 74,6 %
Finanzergebnis	- 0,5	- 11,6	
Ergebnis vor Steuern	312,6	535,1	+ 71,2 %
Steueraufwendungen	- 93,0	- 165,1	+ 77,5 %
Konzernergebnis	219,6	370,0	+ 68,5 %

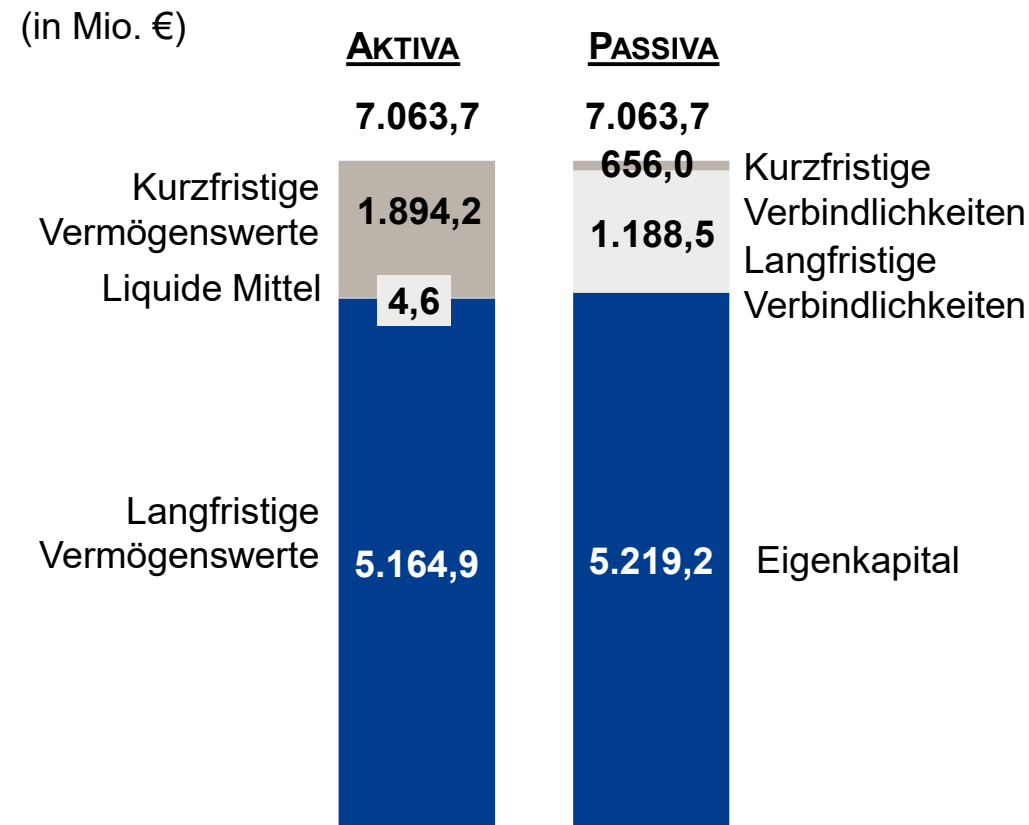
(1) Inkl. – 37,9 Mio. € initiale Aufwendungen für Vorbereitungen 5G-Mobilfunknetz (Vj.: - 13,9 Mio. €)

31. Dezember 2020



EK-Quote 72,5 %

31. Dezember 2021



EK-Quote 73,9 %

(in Mio. €)	2020	2021	Veränderung	Anmerkungen
Nettoeinzahlungen der betrieblichen Tätigkeit	450,7	432,0	- 4,2 %	<ul style="list-style-type: none"> 523,8 Mio. € Cashflow aus der betrieblichen Tätigkeit - 48,7 Mio. € aus der Veränderung der Contract Assets und der Contract Liabilities + 25,4 Mio. € aus der Veränderung der Forderungen und Verbindlichkeiten ggü. nahestehenden Unternehmen + 16,1 Mio. € Erhöhung der Ertragsteuerschulden + 52,8 Mio. € aus der Veränderung der Forderungen und Verbindlichkeiten aus L&L sowie der sonstigen Vermögenswerte und Verbindlichkeiten - 126,3 Mio. € aus der Veränderung abgegrenzten Aufwendungen - 11,1 Mio. € Anstieg der Vorräte
Cashflow aus Investitionstätigkeit	- 397,4	- 350,6	- 11,8 %	<ul style="list-style-type: none"> - 37,2 Mio. € Capex - 313,0 Mio. € Anlage freier liquider Mittel bei United Internet
Cashflow aus Finanzierungstätigkeit	- 80,7	- 81,2	- 0,6 %	<ul style="list-style-type: none"> - 8,8 Mio. € Dividendenzahlungen - 11,6 Mio. € Tilgung von Leasingverbindlichkeiten - 61,3 Mio. € Tilgung Verbindlichkeiten 5G-Funkspektrum
Free Cashflow ⁽¹⁾	243,7	394,8	+ 62,0 %	

(1) Definition Free Cashflow: Der Free Cashflow errechnet sich aus den (in der Kapitalflussrechnung ausgewiesenen Positionen) Nettoeinzahlungen der betrieblichen Tätigkeit aus fortgeführtem Geschäftsbereich, verringert um Investitionen in immaterielle Vermögenswerte und Sachanlagen, zuzüglich Einzahlungen aus Abgängen von immateriellen Vermögenswerten und Sachanlagen.

Aktie und Dividende

Aktie und Dividende

- **Aktie**
 - Kurs am 31. Dezember 2021: 24,02 € (31. Dezember 2020: 20,44 €)

- **Dividende**
 - Dividendenvorschlag an die Hauptversammlung: unverändert 0,05 € je stimmberechtigter Aktie
 - Gesamtausschüttung: unverändert 8,8 Mio. €

Tagesordnung

1. Vorlage des Jahresabschlusses und Konzernabschlusses für das Geschäftsjahr 2021
2. Beschlussfassung über die Verwendung des Bilanzgewinns 2021
3. Beschlussfassung über die Entlastung der Mitglieder des Vorstands
4. Beschlussfassung über die Entlastung der Mitglieder des Aufsichtsrats
5. Beschlussfassung über die Wahl des Abschlussprüfers, Konzernabschlussprüfers

6. Beschlussfassung über die Billigung des erstellten und geprüften Vergütungsberichts
7. Beschlussfassung über die Änderung der Satzung (Sitz der Gesellschaft)
8. Beschlussfassung über die Aufhebung sowie Schaffung eines neuen Genehmigten Kapitals 2022
9. Beschlussfassung über die Aufhebung und Schaffung eines neuen Bedingten Kapitals 2022"
10. Beschlussfassung über die Ermächtigung zum Erwerb eigener Aktien

Tagesordnung – Vorstellung TOP 7

Wir schlagen heute die Sitzverlegung der 1&1 AG von Maintal nach Montabaur vor:

- Bei der künftigen Ausrichtung als 4. Netzbetreiber und der damit verbundenen Kommunikation (Politik, Presse, BNetzA, Kapitalmarkt...) müssen wir möglichst stark und einheitlich nach außen auftreten.
- Die mit der Sitzverlegung einhergehende Konsolidierung unserer Schnittstellen auf das Bundesland Rheinland-Pfalz hilft uns dabei.
- Maintal bleibt Sitz der Drillisch Online GmbH und einer von insgesamt 11 Standorten in Deutschland.
- Die Sitzverlegung der 1&1 AG hat keine Auswirkung auf die Arbeitsplätze am Standort.



Hauptversammlung 2022

Mittwoch, 18. Mai 2022

Unsere
Erfolgsgeschichte
geht weiter!

Diese Präsentation enthält zukunftsgerichtete Aussagen und Prognosen, mit der die gegenwärtige Einschätzung des Managements der 1&1 AG zum Ausdruck kommt.

Diese Einschätzungen und Aussagen können Veränderungen bzw. unsicheren Rahmenbedingungen unterliegen, die zum Großteil schwierig zu prognostizieren sind und außerhalb der Kontrolle der 1&1 AG liegen.

Die 1&1 AG hat keine Verpflichtung, bei Veränderungen der Rahmenbedingungen die zugrunde liegenden Informationen bzw. revidierte Informationen zu veröffentlichen.

1&1 AG

Investor Relations

Wilhelm-Röntgen-Straße 1-5

D-63477 Maintal

Kontakt

Telefon: 0 61 81 / 412 218

Internet: www.1und1.AG

E-Mail: ir@1und1.de