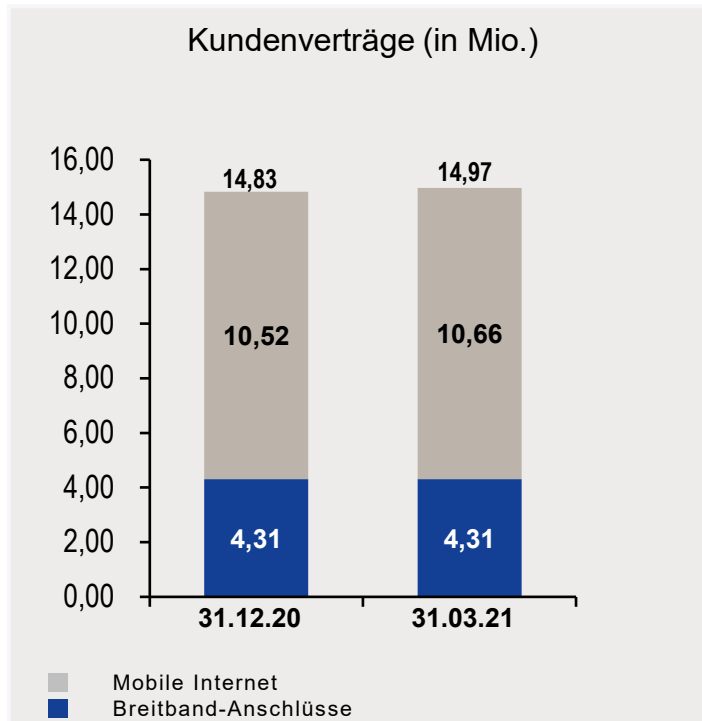




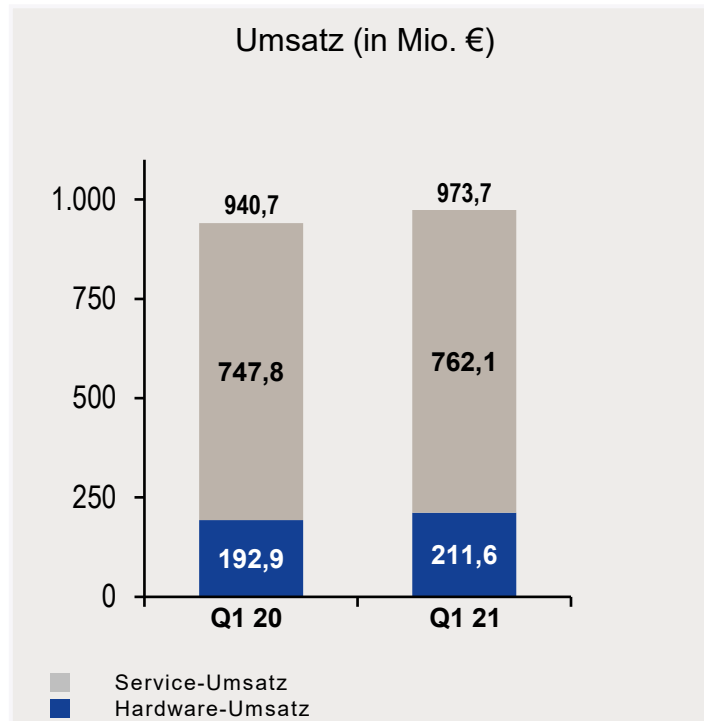
Q1 2021

- Geschäftsentwicklung Q1 2021
- Ausblick 2021

Geschäftsentwicklung Q1 2021

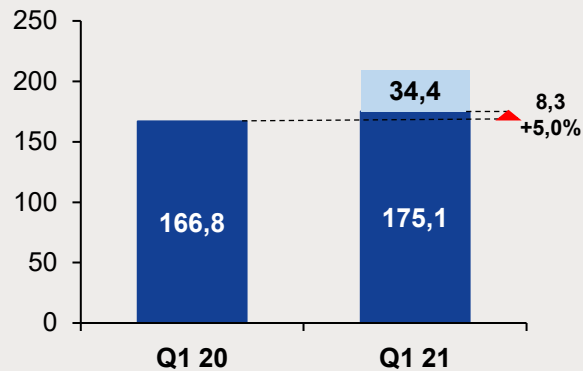


- 14,97 Mio. Kundenverträge (+ 0,14 Mio.)
 - 10,66 Mio. Mobile Internet (+ 0,14 Mio.)
 - 4,31 Mio. Breitband-Anschlüsse (unverändert)



- + 3,5 % Umsatz auf 973,7 Mio. €
 - + 1,9 % Service-Umsatz auf 762,1 Mio. €
 - + 9,7 % sonstiger Umsatz auf 211,6 Mio. €

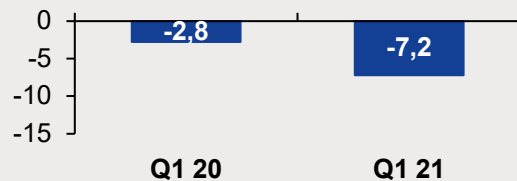
EBITDA Segment „Access“ (in Mio. €)



Segment „Access“

- 209,5 Mio. € EBITDA, darin enthalten:
 - 34,4 Mio. € periodenfremde Reduzierung der Umsatzkosten aufgrund der Anwendung des von Telefónica nachgebesserten Angebots für National Roaming (neue Preise gelten rückwirkend ab dem 1. Juli 2020 auch für MBA MVNO-Vorleistungen)
 - 175,1 Mio. € operatives EBITDA

EBITDA Segment „5G“ (in Mio. €)



Segment „5G“

- - 7,2 Mio. € EBITDA initiale Aufwendungen für unser 5G-Mobilfunknetz

- Ersteigerung von Frequenzen (3,6 GHz und 2,1 GHz) ✓
- Anmietung von Frequenzen (2,6 GHz) bei Telefónica Deutschland ✓
- National Roaming Vereinbarung ✓
 - Kommerzielle Einigung zu National Roaming
 - National Roaming-Vertrag Q2/2021
- Kooperation mit Mobilfunk-Netzausrüstern ✓
 - Endverhandelte Angebote von Netzausrüstern
 - Ausrüsterverträge Q2/2021
- Ausbau des 1&1 Versatel-Glasfasernetzes ongoing
- Start des 5G-Netzaufbaus Q3/2021

Ertragslage Q1 2021 vs. Q1 2020

(in Mio. €)	Q1 2020	Q1 2021	Veränderung
Umsatz	940,7	973,7	+ 3,5 %
Umsatzkosten	- 668,1	- 651,5	- 2,5 %
Bruttoergebnis vom Umsatz	272,6	322,2	+ 18,2 %
Vertriebskosten	- 106,5	- 114,3	+ 7,3 %
Verwaltungskosten ¹	- 25,3	- 31,5	+ 24,5 %
Sonstige betriebliche Erträge / Aufwendungen	4,6	4,1	- 10,9 %
Wertminderungen auf Forderungen und Vertragsvermögenswerte	- 19,0	- 17,9	- 5,4 %
Ergebnis der betrieblichen Tätigkeit	126,4	162,6	+ 28,7 %
Finanzergebnis	- 0,1	- 0,2	- 56,8 %
Ergebnis vor Steuern	126,2	162,4	+ 28,7 %
Steueraufwendungen	- 38,0	- 48,7	+ 28,2 %
Konzernergebnis	88,2	113,7	+ 28,9 %

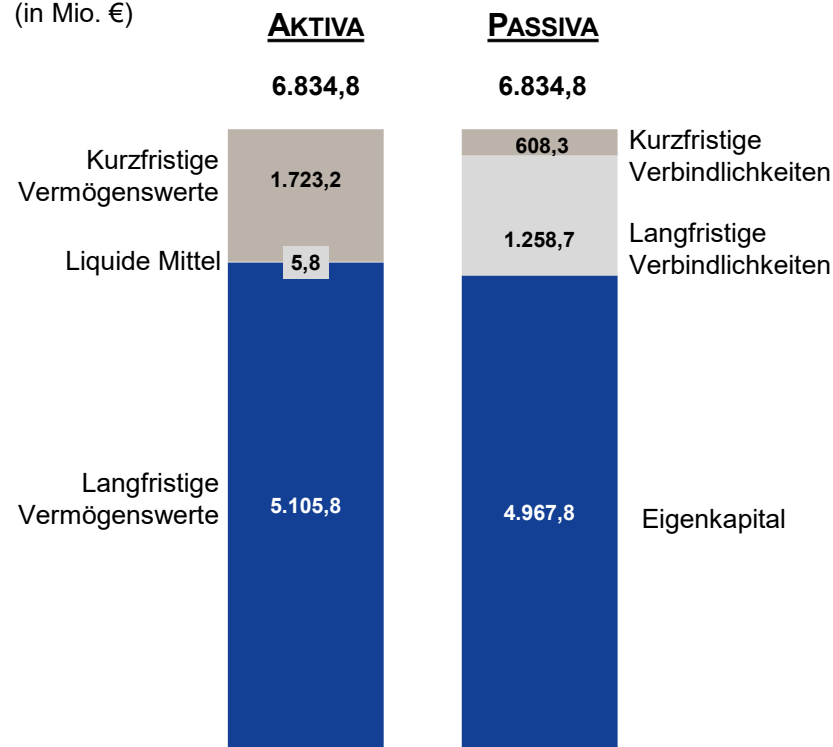
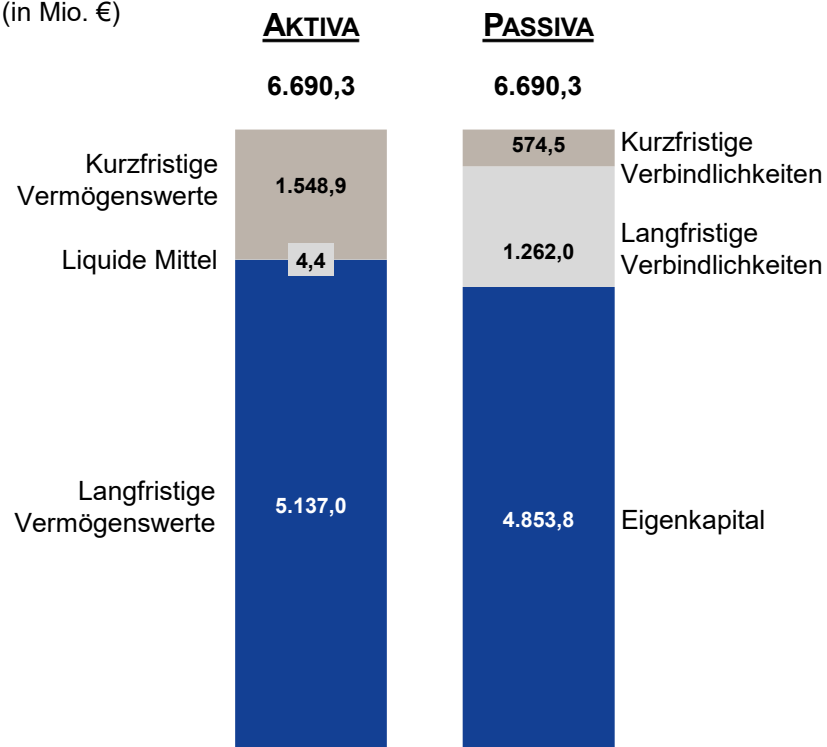
(1) Inkl. - 7,2 Mio. € initiale Aufwendungen für Vorbereitungen 5G-Mobilfunknetz (Vj.: - 2,8 Mio. €)

31. Dezember 2020

31. März 2021

(in Mio. €)

(in Mio. €)



EK-Quote 72,5 %

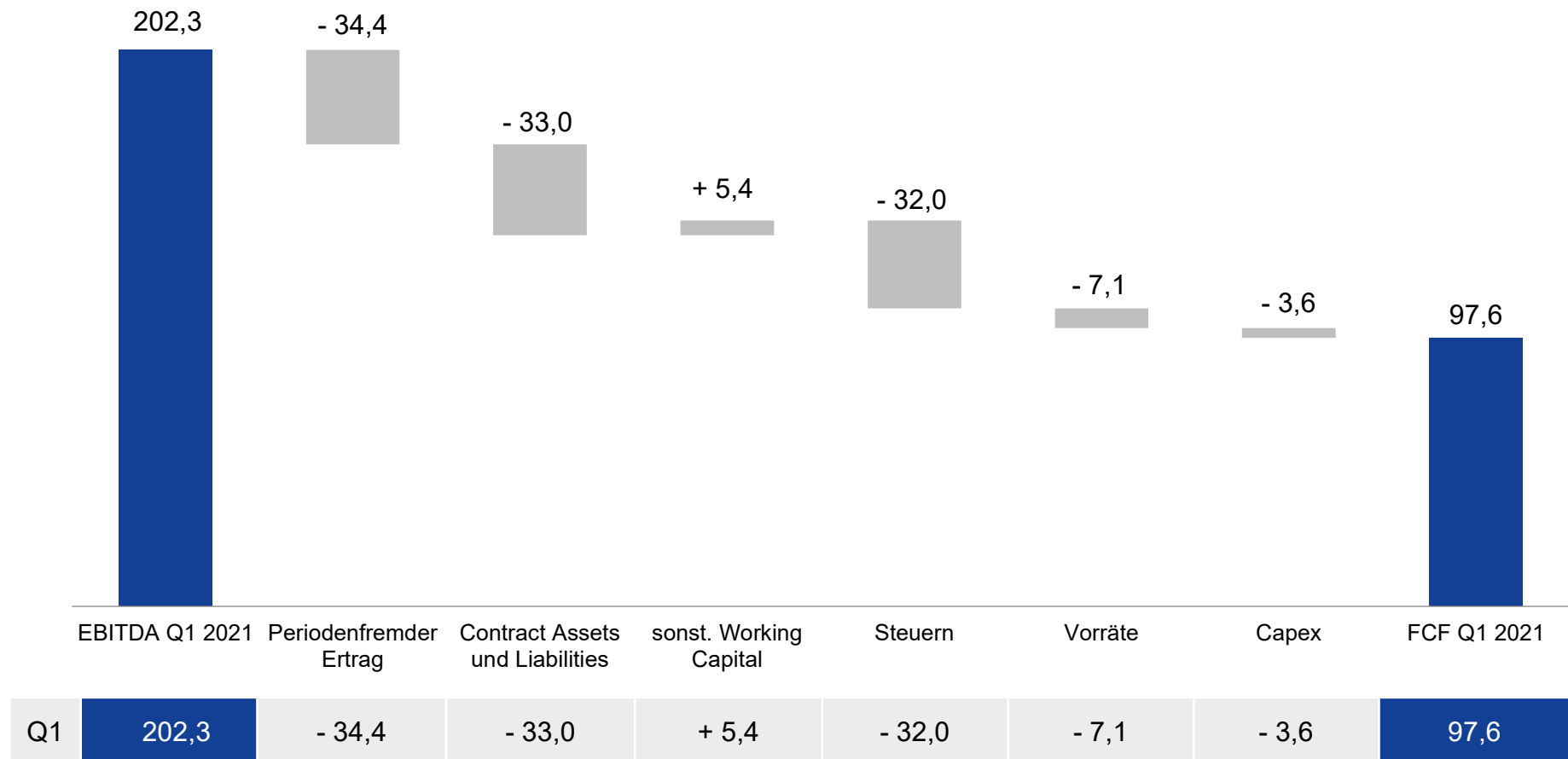
EK-Quote 72,7 %

Cashflow

(in Mio. €)	Q1 20	Q1 21	Veränd.	Anmerkungen
Nettoeinzahlungen der betrieblichen Tätigkeit	105,0	101,2	- 3,6 %	<ul style="list-style-type: none"> ▪ 117,7 Mio. € Cashflow aus der betriebl. Tätigkeit ▪ - 33,0 Mio. € aus der Veränderung der Contract Assets und der Contract Liabilities ▪ - 21,0 Mio. € aus der Veränderung der Forderungen und Verbindlichkeiten ggü. nahestehenden Unternehmen ▪ + 18,2 Mio. € Erhöhung der Ertragsteuerschulden ▪ + 11,8 Mio. € aus der Veränderung der Forderungen und Verbindlichkeiten aus L&L sowie der sonstigen Vermögenswerte und Verbindlichkeiten ▪ + 14,6 Mio. € aus der Veränderung der abgegrenzten Aufwendungen ▪ - 7,1 Mio. € Erhöhung der Vorräte
Cashflow aus Investitionstätigkeit	- 123,6	- 95,8	+ 22,5 %	<ul style="list-style-type: none"> ▪ - 3,6 Mio. € Capex ▪ - 92,0 Mio. € Anlage freier liquider Mittel bei UTDI
Cashflow aus Finanzierungstätigkeit	- 3,5	- 4,1	- 17,1 %	<ul style="list-style-type: none"> ▪ - 4,1 Mio. € Tilgung von Leasingverbindlichkeiten
Free Cashflow ⁽¹⁾	97,5	97,6	+ 0,1 %	

(1) Definition Free Cashflow: Der Free Cashflow errechnet sich aus den (in der Kapitalflussrechnung ausgewiesenen Positionen) Nettoeinzahlungen der betrieblichen Tätigkeit aus fortgeführtem Geschäftsbereich, verringert um Investitionen in immaterielle Vermögenswerte und Sachanlagen, zuzüglich Einzahlungen aus Abgängen von immateriellen Vermögenswerten und Sachanlagen.

Brücke EBITDA zu FCF (in Mio. €)



Ausblick 2021

- ca. 3,10 Mrd. € Service-Umsatz (Vorjahr: 3,02 Mrd. €)
- ca. 650 Mio. € EBITDA (Vorjahr: 468,5 Mio. € nach ca. 204,3 Mio. € Sonderfaktoren)
- In Ergebnisprognose enthalten: ca. 30 Mio. € Anlaufkosten für unser 5G-Netz
- On Top: 34,4 Mio. € positive Effekte aus rückwirkender Preisanpassung MBA MVNO-Vorleistungen

Unsere
Erfolgsgeschichte
geht weiter!

Diese Präsentation enthält zukunftsgerichtete Aussagen und Prognosen, mit der die gegenwärtige Einschätzung des Managements der 1&1 Drillisch AG zum Ausdruck kommt.

Diese Einschätzungen und Aussagen können Veränderungen bzw. unsicheren Rahmenbedingungen unterliegen, die zum Großteil schwierig zu prognostizieren sind und außerhalb der Kontrolle der 1&1 Drillisch AG liegen.

Die 1&1 Drillisch AG hat keine Verpflichtung, bei Veränderungen der Rahmenbedingungen die zugrunde liegenden Informationen bzw. revidierte Informationen zu veröffentlichen.

1&1 Drillisch AG

Investor Relations

Wilhelm-Röntgen-Strasse 1-5

D-63477 Maintal

Kontakt

Telefon: 0 61 81 / 412 218

Internet: www.1und1-drillisch.de

E-Mail: ir@1und1-drillisch.de