

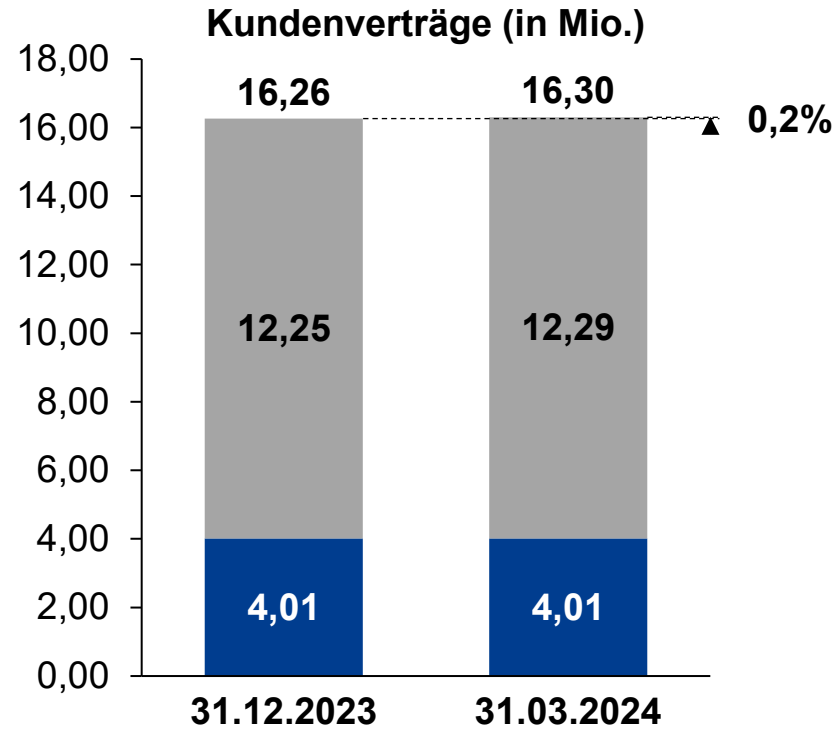


1. Quartal und Ausblick 2024

Markus Huhn

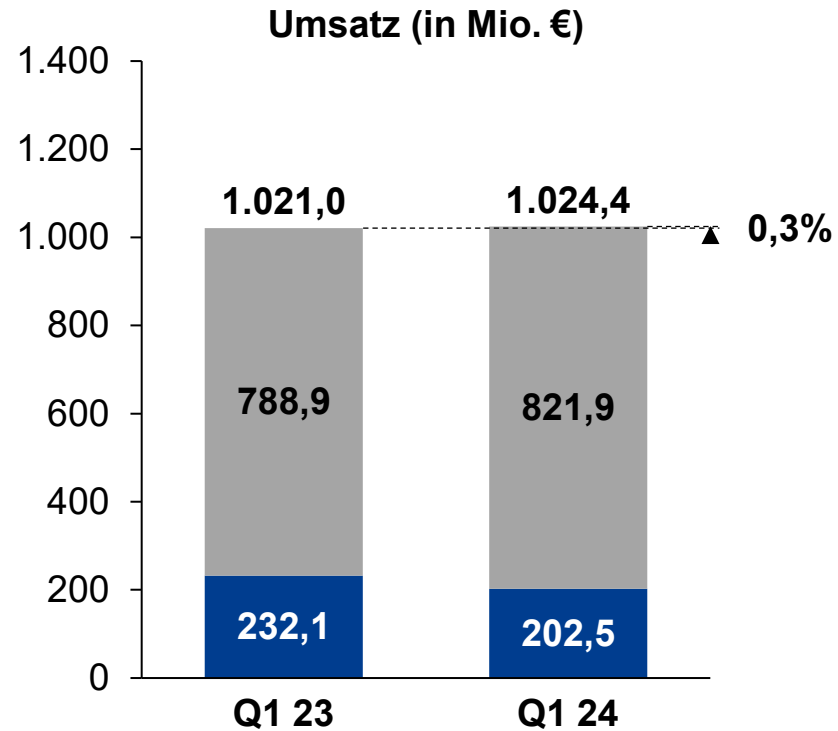
- Geschäftsentwicklung 1. Quartal 2024
- Finanzkennzahlen 1. Quartal 2024
- Ausblick 2024

Geschäftsentwicklung 1. Quartal 2024



■ Mobile Internet
■ Breitband-Anschlüsse

- 16,30 Mio. Kundenverträge (+ 0,04 Mio.)
 - 12,29 Mio. Mobile Internet (+ 0,04 Mio.)
 - 4,01 Mio. Breitband-Anschlüsse (+ 0,00 Mio.)

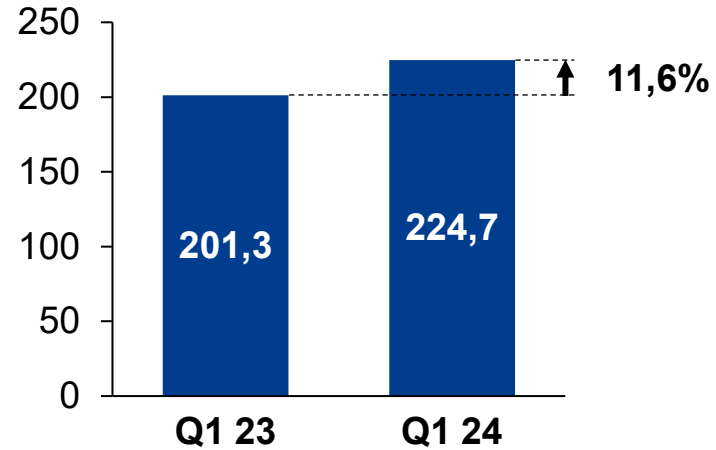


■ Service-Umsatz
■ Hardware-Umsatz

- 1.024,4 Mio. € Umsatz (+ 0,3 %)
- 821,9 Mio. € Service-Umsatz (+ 4,2 %)
- 202,5 Mio. € sonstiger Umsatz (- 12,8 %), insbesondere mit Smartphones

EBITDA nach Segmenten

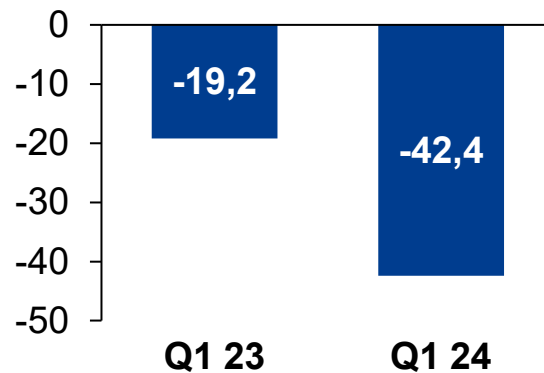
EBITDA Segment „Access“ (in Mio. €)



Segment „Access“

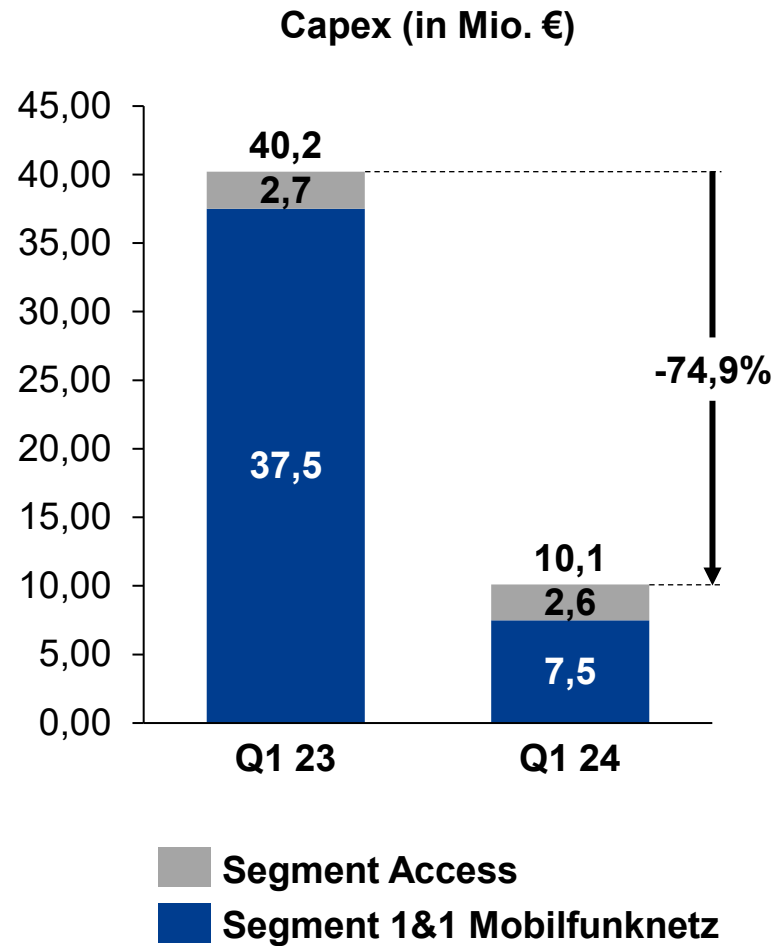
- 224,7 Mio. € operatives EBITDA (+ 11,6 %)

EBITDA Segment „1&1 Mobilfunknetz“ (in Mio. €)



Segment „1&1 Mobilfunknetz“

- - 42,4 Mio. € EBITDA



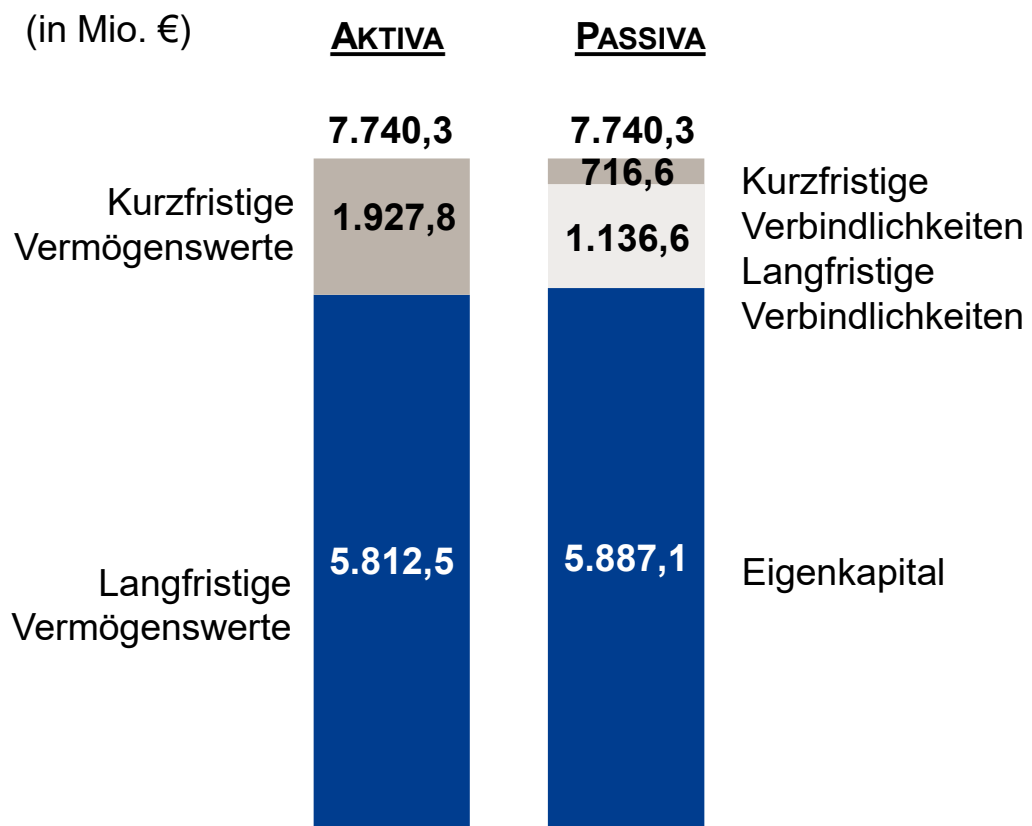
- 10,1 Mio. € Capex
 - 2,6 Mio. € Segment „Access“
 - 7,5 Mio. € Segment „1&1 Mobilfunknetz“, bedingt durch Phasing-Effekte

Finanzkennzahlen 1. Quartal 2024

(in Mio. €)	Q1 23	Q1 24	Veränderung
Umsatz	1.021,0	1.024,4	+ 0,3 %
Umsatzkosten ⁽¹⁾	- 712,5	- 725,2	+ 1,8 %
<i>davon Kosten und AfA 1&1 Mobilfunknetz</i>	- 25,9	- 65,4	
Bruttoergebnis vom Umsatz	308,5	299,2	- 3,0 %
<i>Bruttoergebnis vom Umsatz ohne 1&1 Mobilfunknetz</i>	334,4	363,6	+ 8,7 %
Vertriebskosten	- 126,2	- 129,6	+ 2,7 %
Verwaltungskosten	- 28,2	- 29,3	+ 3,9 %
Sonstige betriebliche Erträge / Aufwendungen	6,1	8,1	+ 32,8 %
Wertminderungen auf Forderungen und Vertragsvermögenswerte	- 26,8	- 30,5	+ 13,8 %
Ergebnis der betrieblichen Tätigkeit	133,4	117,9	- 11,6 %
Finanzergebnis	1,4	0,9	- 35,7 %
Ergebnis vor Steuern	134,8	118,8	- 11,9 %
Steueraufwendungen	- 40,8	- 36,1	- 11,5 %
Konzernergebnis	94,0	82,7	- 12,0 %

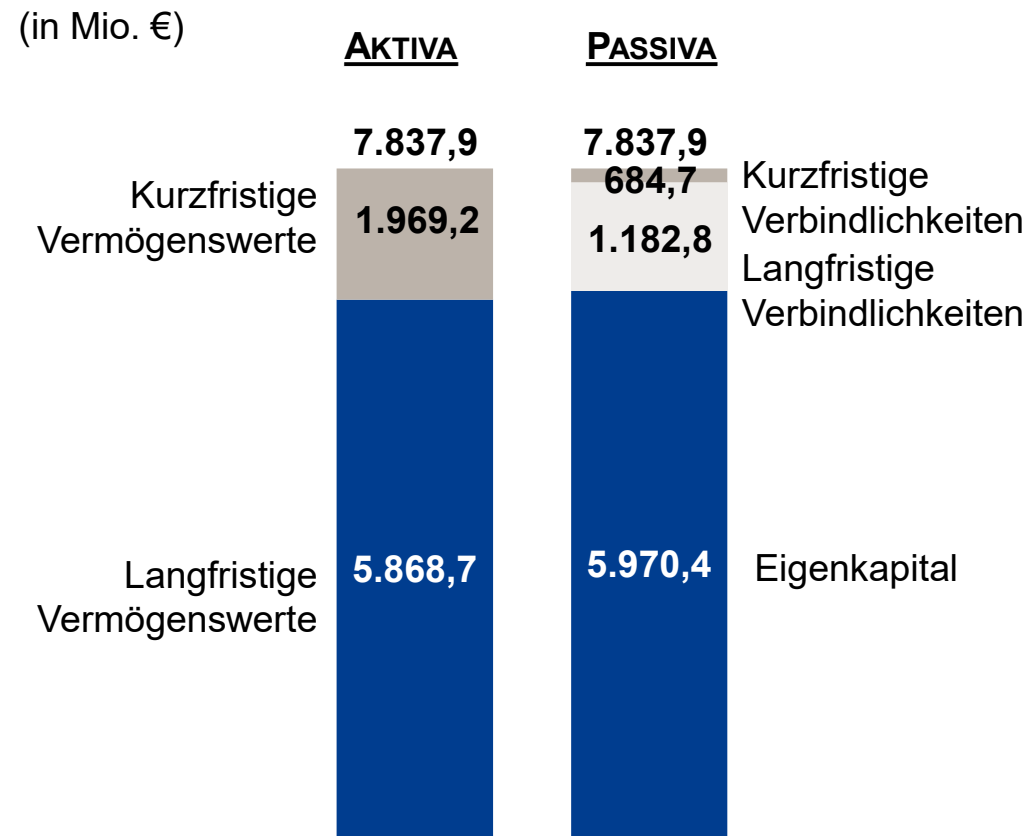
(1) Davon 26,5 Mio. € Afa (Vj. 10,3 Mio. €) im Segment 1&1 Mobilfunknetz

31. Dezember 2023



EK-Quote 76,1 %

31. März 2024

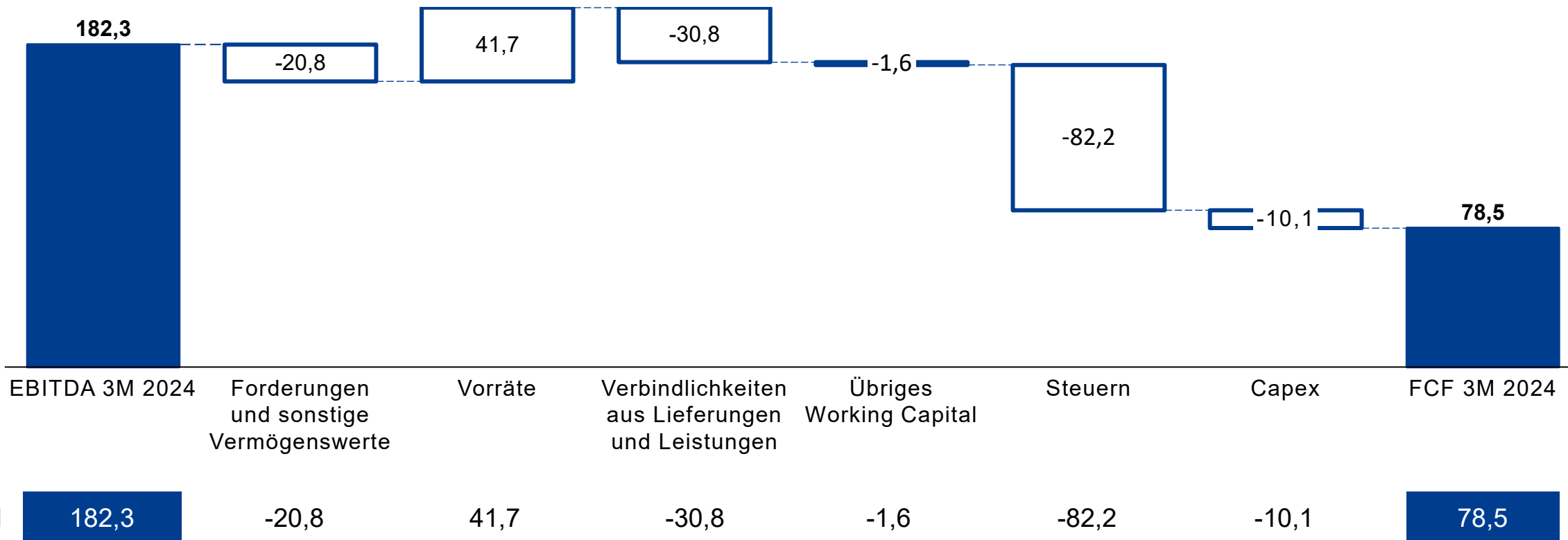


EK-Quote 76,2 %

(in Mio. €)	Q1 23	Q1 24	Veränderung	Anmerkungen
Nettoeinzahlungen der betrieblichen Tätigkeit	99,8	88,5	- 11,3 %	<ul style="list-style-type: none"> + 146,2 Mio. € Cashflow aus der betrieblichen Tätigkeit - 20,8 Mio. € aus der Veränderung der Forderungen aus Lieferungen und Leistungen sowie der sonstigen Vermögenswerte + 41,7 Mio. € aus der Veränderung der Vorräte - 30,8 Mio. € aus der Veränderung der Verbindlichkeiten aus Lieferungen und Leistungen - 54,2 Mio. € aus der Veränderung der Ertragsteuerschulden + 6,4 Mio. € aus der Veränderung des übrigen Working Capitals
Cashflow aus Investitionstätigkeit	- 93,4	- 69,4	- 25,7 %	<ul style="list-style-type: none"> - 10,1 Mio. € Capex - 65,5 Mio. € Anlage freier liquider Mittel bei United Internet + 6,3 Mio. € Erhaltene Zinsen, insb. aus Geldanlage bei UI
Cashflow aus Finanzierungstätigkeit	- 6,4	- 17,9	+ > 100,0 %	<ul style="list-style-type: none"> - 4,7 Mio. € Tilgung von Leasingverbindlichkeiten - 10,7 Mio. € Sonstige Zahlungen mit Zinscharakter - 2,5 Mio. € Zinszahlungen aus Leasingverhältnissen
Free Cashflow ⁽¹⁾	59,6	78,5	+ 31,7 %	

(1) Definition Free Cashflow: Der Free Cashflow errechnet sich aus den (in der Kapitalflussrechnung ausgewiesenen Positionen) Nettoeinzahlungen der betrieblichen Tätigkeit aus fortgeführtem Geschäftsbereich, verringert um Investitionen in immaterielle Vermögenswerte und Sachanlagen, zuzüglich Einzahlungen aus Abgängen von immateriellen Vermögenswerten und Sachanlagen

Brücke EBITDA zu FCF (in Mio. €)



Ausblick 2024

Prognose 2024

- Service-Umsatz ca. + 4 % auf ca. 3,37 Mrd. € (2023: 3,243 Mrd. €)
- EBITDA + 10 % auf ca. 720 Mio. € (2023: 653,8 Mio. €)
 - Segment Access + 12 % auf ca. 880 Mio. € (2023: 786,2 Mio. €)
 - Segment 1&1 Mobilfunknetz mit ca. - 160 Mio. € Anlaufkosten (2023: - 132,4 Mio. €)
- Ca. 380 Mio. € Cash-Capex (2023: 295,6 Mio. €) vor allem für den Netzbau

Unsere
Erfolgsgeschichte
geht weiter!

Diese Präsentation enthält zukunftsgerichtete Aussagen und Prognosen, mit der die gegenwärtige Einschätzung des Managements der 1&1 AG zum Ausdruck kommt.

Diese Einschätzungen und Aussagen können Veränderungen bzw. unsicheren Rahmenbedingungen unterliegen, die zum Großteil schwierig zu prognostizieren sind und außerhalb der Kontrolle der 1&1 AG liegen.

Die 1&1 AG hat keine Verpflichtung, bei Veränderungen der Rahmenbedingungen die zugrunde liegenden Informationen bzw. revidierte Informationen zu veröffentlichen.

1&1 AG

Investor Relations

Elgendorfer Str. 57

D-56410 Montabaur

Kontakt

Telefon: 0 61 81 / 412 218

Internet: www.1und1.AG

E-Mail: ir@1und1.de